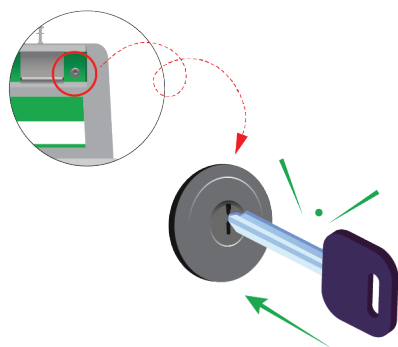
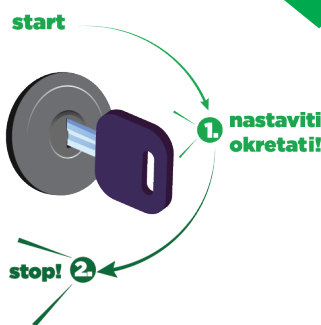


# UPUTE ZA KORIŠTENJE KLJUČA za odlaganje MIJEŠANOG KOMUNALNOG OTPADA u nadzemne spremnike

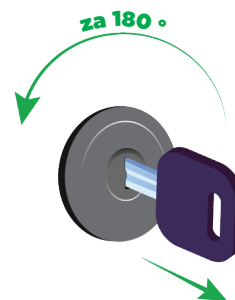
ČISTOĆA  
RIJEKA



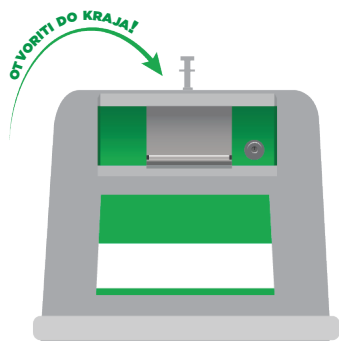
**1.** UMETNUTI KLJUČ U BRAVICU I  
PRIČEKATI SVJETLOSNI I ZVUČNI  
SIGNAL.



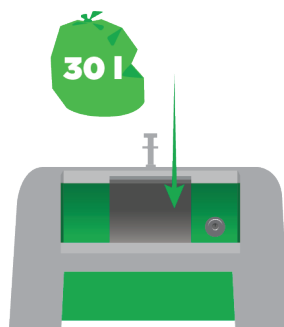
**2.** OKRENUTI KLJUČ ZA 180° - DO  
KRAJA!



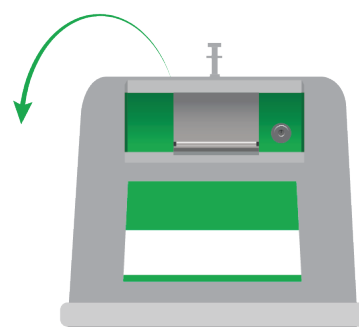
**3.** OKRENUTI KLJUČ U POČETNI  
POLOŽAJ, ZATIM IZVADITI  
KLJUČ.



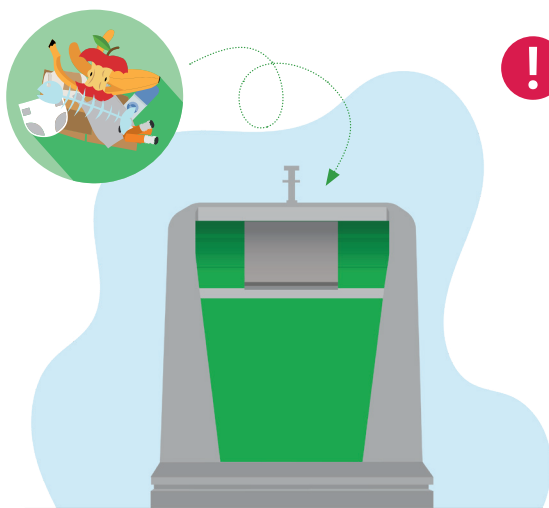
**4.** OTVORITI POKLOPAC SPREMNIKA  
- DO KRAJA.



**5.** ODLOŽITI MIJEŠANI KOMUNALNI  
OTPAD - U ZATVORENIM  
VREĆICAMA MAKSIMALNE  
ZAPREME 30 LITARA.



**6.** ZATVORITI POKLOPAC  
SPREMNIKA.



DODIJELJENI *ELEKTRONIČKI KLJUČ* SADRŽI PODATKE O KORISNIKU I *EVIDENTIRA SE SVAKO KORIŠTENJE* SPREMNIKA, TJ. BROJ UBAČENIH VREĆICA MIJEŠANOG KOMUNALNOG OTPADA.

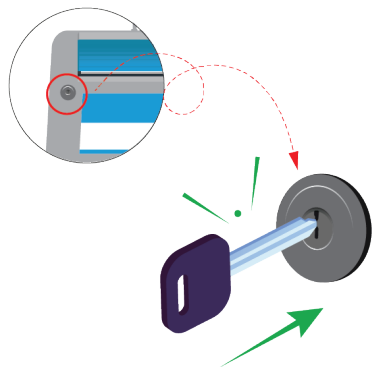
**U ZELENI SPREMNIK odlaže se MIJEŠANI KOMUNALNI OTPAD koji nastaje tijekom svakodnevnih aktivnosti u kućanstvu:** pelene, higijenske ulošci, vlažne maramice, britvice za brijanje, četkice za zube, štapići za čišćenje ušiju, spužve, gumene rukavice, vrećice od usisivača, onečišćeni papirnati ubrusi i maramice, onečišćeni papiri, hladni pepeo, opušci, pluto, keramičko i porculansko posuđe, upaljači, naljepnice, fotografije, gume za žvakanje, ostaci termički obrađene hrane (meso, riba, kuhano povrće) i kosti, pijesak za životinje, onečišćena ambalaža prehrambenih i kozmetičkih proizvoda poput tuba, vrećica za hranu i sl.

**NE ODLAGATI:** opasan otpad koji može ozbiljno naštetiti zdravlju ljudi i okolišu ukoliko se ne prikuplja odvojeno i predaje u reciklažna dvorišta (stari lijekovi, otpadne baterije, lakovi, otpadna ulja i dr.).

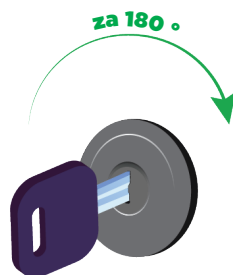
**!!! MOLIMO DA SE MIJEŠANI KOMUNALNI OTPAD ODLAŽE U ADEKVATNO ZATVORENIM VREĆICAMA MAKSIMALNE ZAPREME 30 LITARA.**

# UPUTE ZA KORIŠTENJE KLJUČA za odlaganje RECIKLABILNIH VRSTA OTPADA u nadzemne spremnike

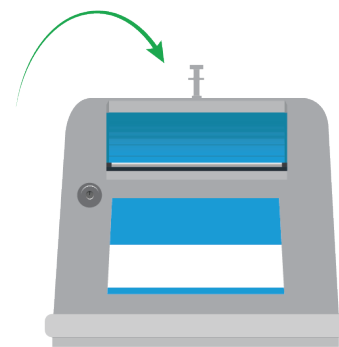
ČISTOĆA  
RIJEKA



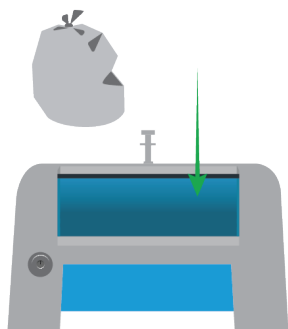
1. UMETNUTI KLJUČ U BRAVICU I  
PRIČEKATI SVJETLOSNI I ZVUČNI  
SIGNAL.



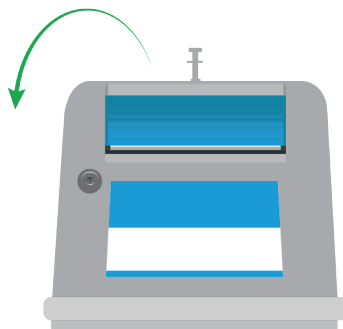
2. OKRENUTI KLJUČ ZA 180° - DO  
KRAJA!



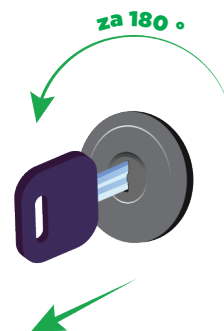
3. OTVORITI POKLOPAC SPREMNIKA.



4. ODLOŽITI ODGOVARAJUĆU VRSTU  
OTPADA U ODOBRA NI SPREMNIK.



5. ZATVORITI POKLOPAC  
SPREMNIKA.



6. VRATITI KLJUČ U POČETNI  
POLOŽAJ, ZATIM IZVADITI KLJUČ.

▶ **U PLAVI SPREMNİK odlaže se:** novine, časopise, prospekte, kataloge, bilježnice, knjige, telefonske imenike, slikovnice, pisači i kompjutorski papir, pisma, uredske tiskovine, papirnate vrećice, mape, kartone, kartonske kutije, kartonske fascikle, valovite ljepenke.

▶ Kartonsku ambalažu je potrebno preklopiti i složiti i/ili iskidati na manje komade, tako da zauzima što manje prostora u spremniku.

▶ **NE ODLAGATI:** zauljeni i prljavi papir, indigo i ugljeni papir, fotografije i fotopapir, gumirane etikete, pelene, plastificirani i metalizirani papir, papirnate maramice i papirnate ubruse.

▶ **U ŽUTI SPREMNİK odlaže se:** plastična, metalna i višeslojna ambalaža (npr.: boce od pića, boce sredstava za čišćenje i pranje, čaše od jogurta, konzerve, višeslojna ambalaža / tetrapak umaka od rajčice...), metalni i plastični pribor za jelo, ambalaža od stiropora za prehrambene proizvode.

▶ Plastičnu, metalnu i višeslojnu ambalažu potrebno je isprazniti od sadržaja i isprati iznutra vodom, ukloniti nepoželjne tvari i složiti da zauzima što manje prostora.

▶ **NE ODLAGATI:** plastičnu i metalnu ambalažu koja sadrži opasne tvari kao što su ostaci od motornih ulja, otrova, pesticida, herbicida, boja, lakova, ulja, kemikalija, celofan, CD, DVD i gramofonske ploče, limenke od zapaljivih i eksplozivnih tekućina, doze i limenke koje su pod tlakom (sprejevi i dezodoransi).

