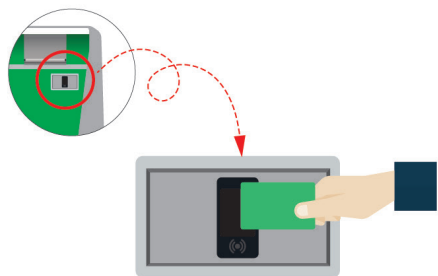


UPUTE ZA KORIŠTENJE KARTICE za odlaganje MIJEŠANOG KOMUNALNOG OTPADA u nadzemne spremnike

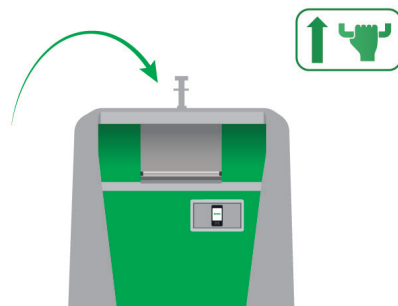
ČISTOĆA
RIJEKA



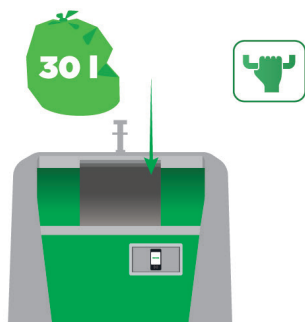
1. PRISLONITI KARTICU NA ZASLON SPREMNIKA.



* ZASLON SE AKTIVIRA *



2. OTVORITI POKLOPAC SPREMNIKA U ROKU 10 SEKUNDI OD AKTIVACIJE ZASLONA. NAPOMENA! POKLOPAC SPREMNIKA DRŽATI CIJELO VRIJEME!



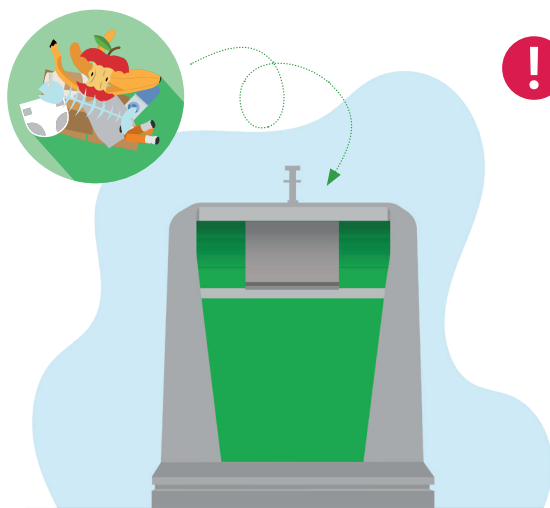
3. ODLOŽITI MIJEŠANI KOMUNALNI OTPAD U ZATVORENIM VREĆICAMA MAKSIMALNE ZAPREMINE 30 LITARA.



4. ZATVORITI POKLOPAC SPREMNIKA.



* NA ZASLONU SE POJAVI PORUKA ZA KRAJ CIKLUSA *



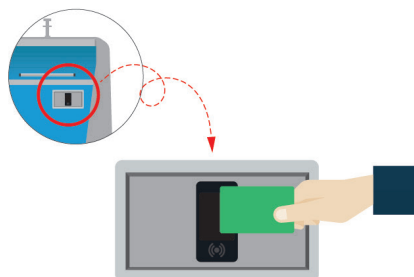
DODIJELJENA ELEKTRONIČKA KARTICA SADRŽI PODATKE O KORISNIKU I EVIDENTIRA SE SVAKO KORIŠTENJE SPREMNIKA, TJ. BROJ UBAČENIH VREĆICA MIJEŠANOG KOMUNALNOG OTPADA.

U ZELENI SPREMNIK odlaže se MIJEŠANI KOMUNALNI OTPAD koji nastaje tijekom svakodnevnih aktivnosti u kućanstvu: pelene, higijenske ulošci, vlažne maramice, britvice za brijanje, četkice za zube, štapići za čišćenje ušiju, spužve, gumene rukavice, vrećice od usisivača, onečišćeni papirnati ubrusi i maramice, onečišćeni papiri, hladni pepeo, opušci, pluto, keramičko i porculansko posuđe, upaljači, naljepnice, fotografije, gume za žvakanje, ostaci termički obrađene hrane (meso, riba, kuhano povrće) i kosti, pijesak za životinje, onečišćena ambalaža prehrambenih i kozmetičkih proizvoda poput tuba, vrećica za hranu i sl.

NE ODLAGATI: opasan otpad koji može ozbiljno naštetiti zdravlju ljudi i okolišu ukoliko se ne prikuplja odvojeno i predaje u reciklažna dvorišta (stari lijekovi, otpadne baterije, lakovi, otpadna ulja i dr.).

!!! MOLIMO DA SE MIJEŠANI KOMUNALNI OTPAD ODLAŽE U ADEKVATNO ZATVORENIM VREĆICAMA MAKSIMALNE ZAPREMINE 30 LITARA.

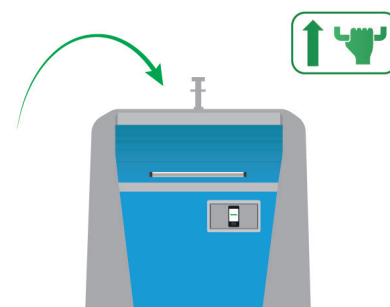
UPUTE ZA KORIŠTENJE KARTICE za odlaganje RECIKLABILNIH VRSTA OTPADA u nadzemne spremnike



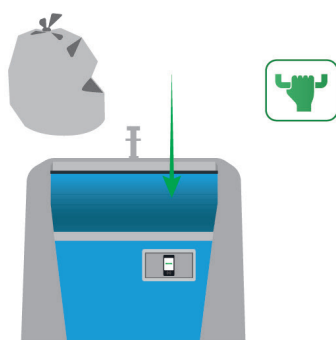
1. PRISLONITI KARTICU NA ZASLON SPREMNIKA.



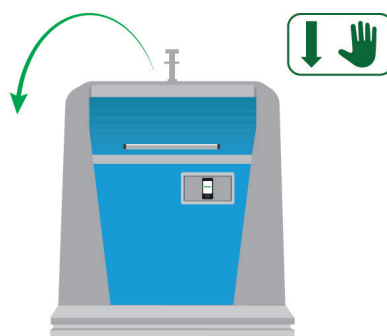
* ZASLON SE AKTIVIRA *



2. OTVORITI POKLOPAC SPREMNIKA U ROKU 10 SEKUNDI OD AKTIVACIJE ZASLONA. NAPOMENA! POKLOPAC SPREMNIKA DRŽATI CIJELO VRIJEME!



3. ODLOŽITI ODGOVARAJUĆU VRSTU OTPADA U ODABRANI SPREMNIK.



4. ZATVORITI POKLOPAC SPREMNIKA.



* NA ZASLONU SE POJAVI PORUKA ZA KRAJ CIKLUSA *

▶ **U PLAVI SPREMNIK odlaže se:** novine, časopise, prospekte, kataloge, bilježnice, knjige, telefonske imenike, slikovnice, pisači i kompjutorski papir, pisma, uredske tiskovine, papirane vrećice, mape, kartone, kartonske kutije, kartonske fascikle, valovite ljepenke.

▶ Kartonsku ambalažu je potrebno preklopiti i složiti i/ili iskidati na manje komade, tako da zauzima što manje prostora u spremniku.

▶ **NE ODLAGATI:** zauljeni i prljavi papir, indigo i ugljeni papir, fotografije i fotopapir, gumirane etikete, pelene, plastificirani i metalizirani papir, papirne maramice i papirne ubruse.

▶ **U ŽUTI SPREMNIK odlaže se:** plastična, metalna i višeslojna ambalaža (npr.: boce od pića, boce sredstava za čišćenje i pranje, čaše od jogurta, konzerve, višeslojna ambalaža / tetrapak umaka od rajčice...), metalni i plastični pribor za jelo, ambalaža od stiropora za prehrambene proizvode.

▶ Plastičnu, metalnu i višeslojnu ambalažu potrebno je isprazniti od sadržaja i isprati iznutra vodom, ukloniti nepoželjne tvari i složiti da zauzima što manje prostora.

▶ **NE ODLAGATI:** plastičnu i metalnu ambalažu koja sadrži opasne tvari kao što su ostaci od motornih ulja, otrova, pesticida, herbicida, boja, lakova, ulja, kemikalija, celofan, CD, DVD i gramofonske ploče, limenke od zapaljivih i eksplozivnih tekućina, doze i limenke koje su pod tlakom (sprejevi i dezodoransi).

